

Cargas Movimentadas pelo Complexo Portuário de Itajaí - Ano de 2017

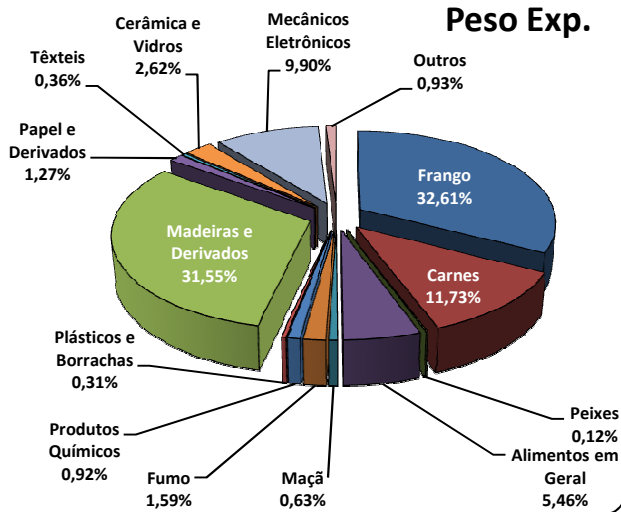
Exportações

	Peso Líquido (Ton.)	US\$
Frango	1.547.471	2.640.450.000
Carnes	556.683	1.244.316.000
Peixes	5.601	12.665.000
Alimentos em Geral	258.937	215.260.000
Maçã	30.033	22.434.000
Fumo	75.549	348.453.000
Produtos Químicos	43.585	75.093.000
Plásticos e Borrachas	14.844	37.653.000
Madeiras e Derivados	1.497.003	996.919.000
Papel e Derivados	60.500	50.440.000
Têxteis	17.072	72.643.000
Cerâmica e Vidros	124.233	63.380.000
Mecânicos Eletrônicos	469.959	990.759.000
Outros	44.021	113.335.000
Total	4.745.491	6.883.800.000

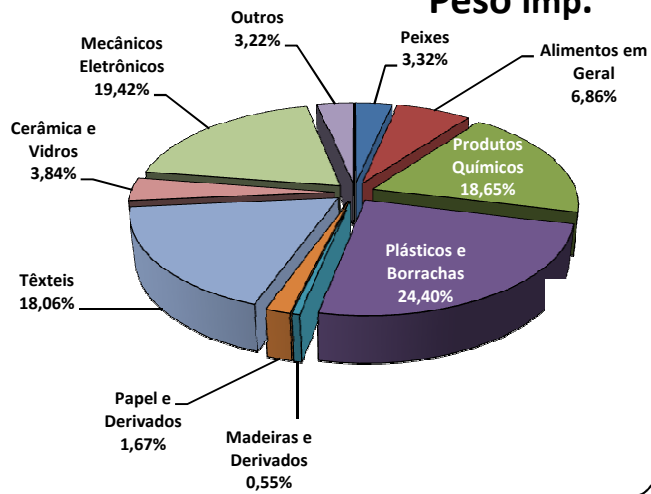
Importações

	Peso Líquido (Ton.)	US\$
Peixes	83.528	108.523.000
Alimentos em Geral	172.409	418.664.000
Produtos Químicos	468.581	858.026.000
Plásticos e Borrachas	613.199	1.050.459.000
Madeiras e Derivados	13.832	20.023.000
Papel e Derivados	42.072	50.100.000
Têxteis	453.913	1.244.847.000
Cerâmica e Vidros	96.383	82.360.000
Mecânicos Eletrônicos	488.086	2.180.451.000
Outros	80.955	315.374.000
Total	2.512.958	6.328.827.000

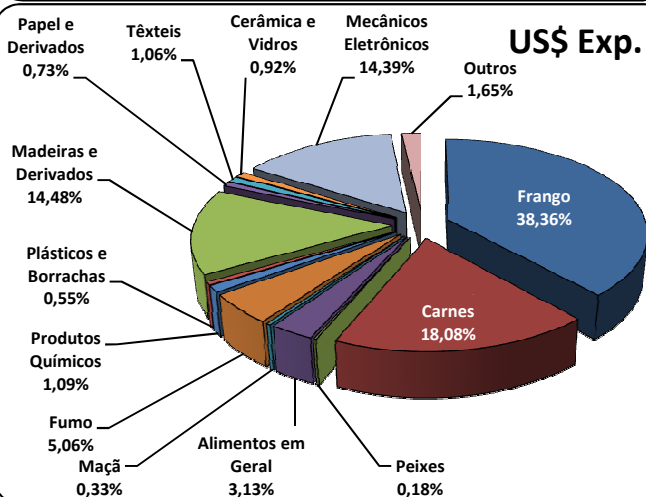
Peso Exp.



Peso Imp.



US\$ Exp.



US\$ Imp.

